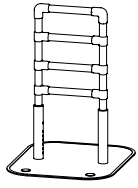





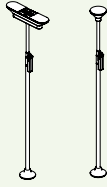





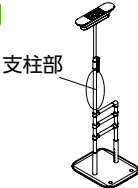

















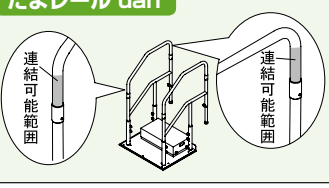











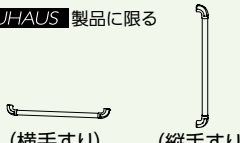








わたレール連結対応表

わたレールを取付けられる手すり	わたレールN	わたレールNH	わたレールSH	わたレールEH	わたレールEK
たよレール 	 使用可	 別売のわたレールNジョイントに取替えて使用してください。	 使用不可	 別売のわたレールNジョイントに取替えて使用してください。	 付属のφ35・34・32兼用スペーサーを使用して取付けてください。
たよレール high I型/R型 	 使用不可	 付属のφ35・34兼用スペーサーを使用して取付けてください。	 付属のφ35・34兼用スペーサーを使用して取付けてください。	 付属のφ35・34兼用スペーサーを使用して取付けてください。	 付属のφ35・34・32兼用スペーサーを使用して取付けてください。
たよレール high 支柱部 (I型/R型除く) 支柱部 	 使用可	 別売のφ32用スペーサーを使用して取付けてください。	 別売のφ32用スペーサーを使用して取付けてください。	 別売のφ32用スペーサーを使用して取付けてください。	 付属のφ35・34・32兼用スペーサーを使用して取付けてください。
たよレール high 手すり部 (I型/R型除く) 手すり部 	 使用可	 別売のわたレールNジョイントに取替えて使用してください。	 別売のわたレールNジョイントに取替えて使用してください。	 別売のわたレールNジョイントに取替えて使用してください。	 付属のφ35・34・32兼用スペーサーを使用して取付けてください。
たよレール high 屋外用 BZH-101-A 	 使用可	 別売のφ32用スペーサーを使用して取付けてください。	 別売のφ32用スペーサーを使用して取付けてください。	 別売のφ32用スペーサーを使用して取付けてください。	 付属のφ35・34・32兼用スペーサーを使用して取付けてください。
たよレール dan 	 使用不可	 付属のφ35・34兼用スペーサーを使用して取付けてください。	 使用不可	 付属のφ35・34兼用スペーサーを使用して取付けてください。	 付属のφ35・34・32兼用スペーサーを使用して取付けてください。
たよレール SOTOE 	 使用不可	 使用不可	 使用不可	 使用不可	 付属のφ35・34・32兼用スペーサーを使用して取付けてください。
既設のφ35・34・32手すり ※BAUHAUS製品に限る 	 別売のわたレールNH・SH(受側)・EH用ジョイントに取替えて使用してください。	 付属のφ35・34兼用スペーサー及び別売のφ32用スペーサーを使用して取付けてください。	(縦手すり)  付属のφ35・34兼用スペーサー及び別売のφ32用スペーサーを使用して取付けてください。 (横手すり)  使用不可	 付属のφ35・34兼用スペーサー及び別売のφ32用スペーサーを使用して取付けてください。	 付属のφ35・34・32兼用スペーサーを使用して取付けてください。

⚠ 使用上のご注意

- たよレールシリーズは他社製品と組み合わせたり、連結したりしないでください。●定期点検(モニタリング時)を行い、ガタツキ、ねじの緩み、締め忘れ、破損、その他異常がないか確認してください。
- たよレールシリーズをご利用になる前に付属されている「取扱説明書」を必ずお読みになり、記載されている内容をお守りください。

マツ穴 わたレール関連商品

品名	商品コード	品番	価格
φ32スペーサー	040-3975	BZW-WM5	1個 700円(税抜き)
わたレールNジョイント	040-3976	BZW-WM6	1個 6,500円(税抜き)
わたレールNH・SH(受側)・EH用ジョイント	040-3993	BZW-WM18	1個 5,600円(税抜き)

BZW-WM5

BZW-WM6

BZW-WM18



最新情報は
こちらから



バリアフリー

手すり

屋外用手すり

室内用手すり

トイレ用手すり

浴室用手すり

据置式手すり

手すり以外の商品

感染症対策

玄関

階段・廊下

トイレ

浴室・洗面所

寝室・居間

屋外

バリアフリー

金物

接着・テープ・清掃・補修

水まわり

防犯

耐震・防災

収納・内装

ペット用品

建築資材

道具・工具

お役立ちコーナー

豆知識

ご利用方法